
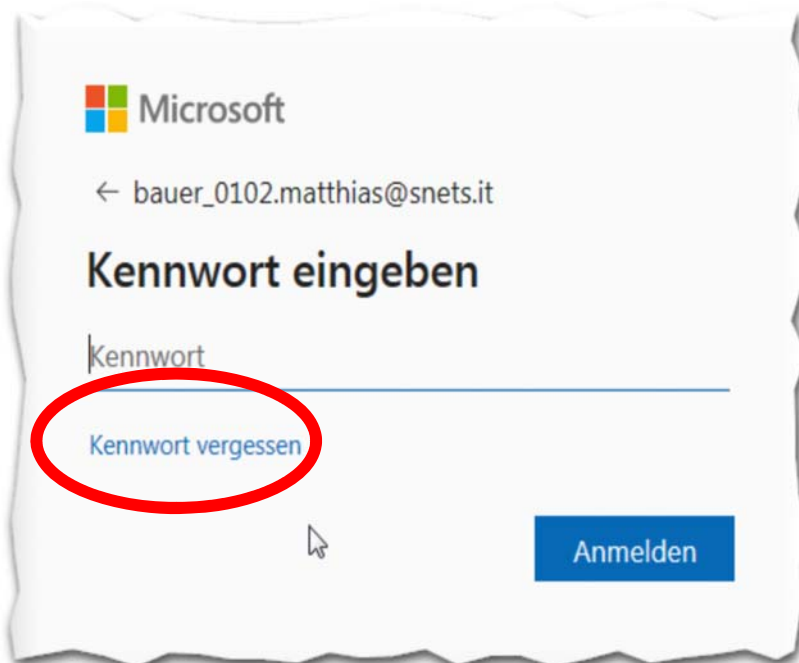


## Snets Account - Passwort zurückzusetzen.

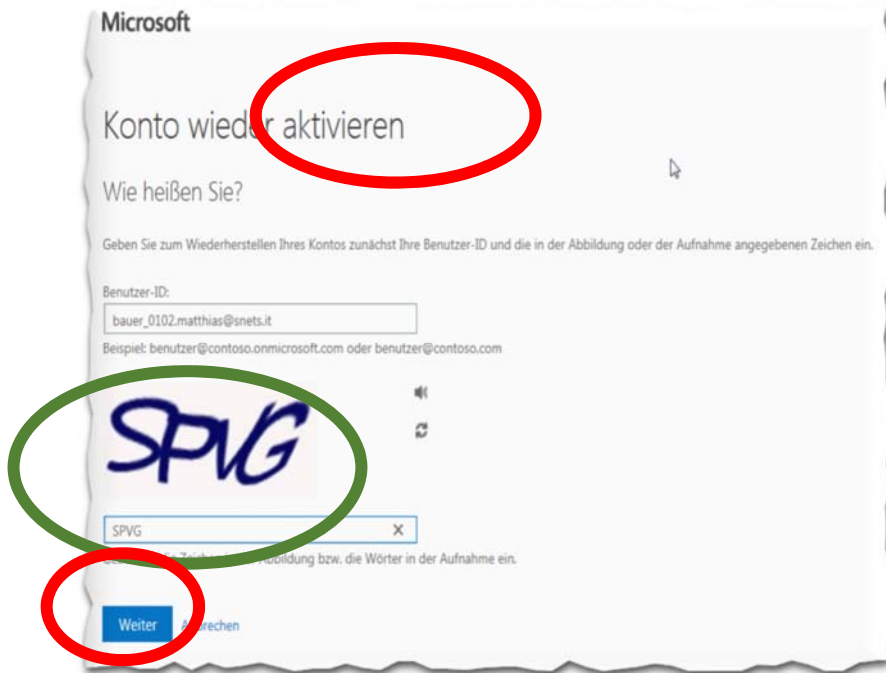
1. Melden Sie sich im Link <https://outlook.com/snets.it> anmelden
2. geben Sie die Snets-Die E-Mail-Adresse ein und
3. klicken anschließend auf **<Weiter>**



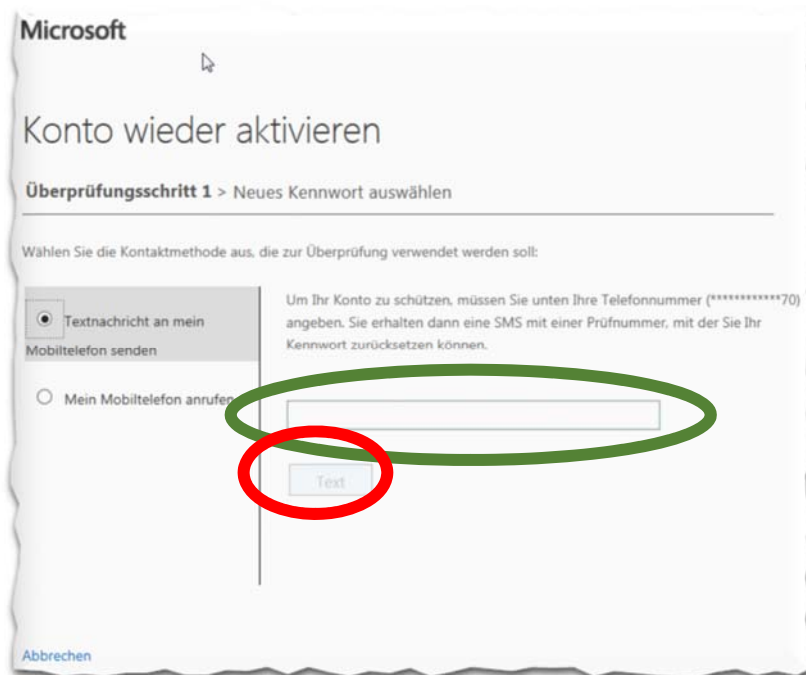
4. klicken Sie dann im nächsten Fenster auf den Eintrag **<Kennwort vergessen>**



5. geben Sie im nächsten Fenster den vorgegebenen **<Captcha>** ein und
6. klicken Sie auf **<Weiter>**



7. geben Sie dann im nächsten Fenster im entsprechenden Feld die **<Handynummer>** ein ...



8. sobald Sie die Handynummer eingetragen haben, wird die Schaltfläche **<Text>** aktiviert und Sie können diese anklicken
9. das System wird dann auf die Ihre Handynummer eine Prüfnummer per SMS übermitteln mit welcher Sie dann das Passwort zurückgesetzt werden können.