

Mathematik SJ 21-22, 5. Klasse

Montag, 10. Oktober 2022 15:56



5. Klasse
Mathematik

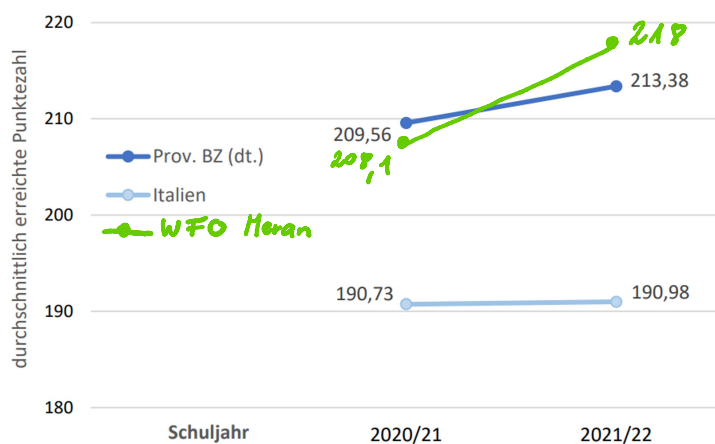
Vergleich WFO Meran mit anderen technischen Fachoberschulen in Südtirol/Region/Italien

Istituti Tecnici					
Classi/ Istituto	Esiti degli studenti nella stessa scala del rapporto nazionale ^{1d}	Percentuale di partecipazione alla prova di Matematica ^{1b}	Punteggio Bolzano (prov. autonoma) (217,3) ⁵	Punteggio Nord est (207,2) ⁵	Punteggio Italia (189,3) ⁵
5A	202,0	90,0	↓	↓	↑
5AP	219,8	88,2	↑	↑	↑
5B	211,3	94,7	↓	↑	↑
5BP	243,9	92,3	↑	↑	↑
5CP	223,4	87,5	↑	↑	↑
WFO Meran	218,0	90,6	↔	↑	↑

WFO Meran hat im SJ 21/22 im Vergleich zu den restlichen technischen Fachoberschulen in der Provinz Bozen als auch im Vergleich zur Makroregion Nord-Ost sowie im Vergleich zum restlichen Italien sehr gute Ergebnisse geliefert.

Es wird auch ersichtlich, dass die Fachrichtung Wirtschaftsinformatik aufgrund der Mehrstunden im Triennium wie erwartet besser abschließen.

Trend der letzten Schuljahre

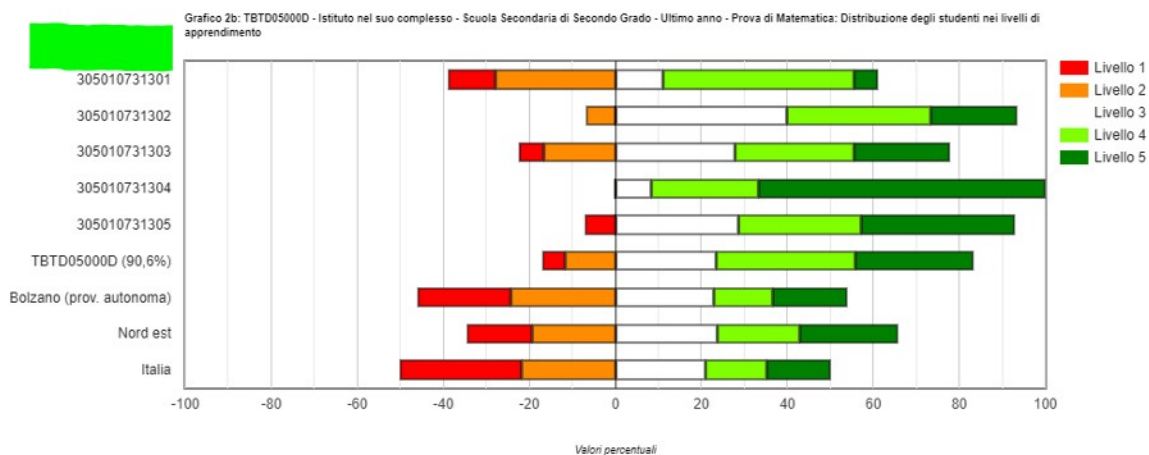


Istituti Tecnici							
Anno scolastico	Istituto	Esiti degli studenti nella stessa scala del rapporto nazionale ^{1d}	Percentuale studenti a livello 1	Percentuale studenti a livello 2	Percentuale studenti a livello 3	Percentuale studenti a livello 4	Percentuale studenti a livello 5
2020-21	WFO Meran	208,1	6,5%	19,5%	28,6%	29,9%	15,6%
2021-22	WFO Meran	218,0	5,2%	11,7%	23,4%	32,5%	27,3%

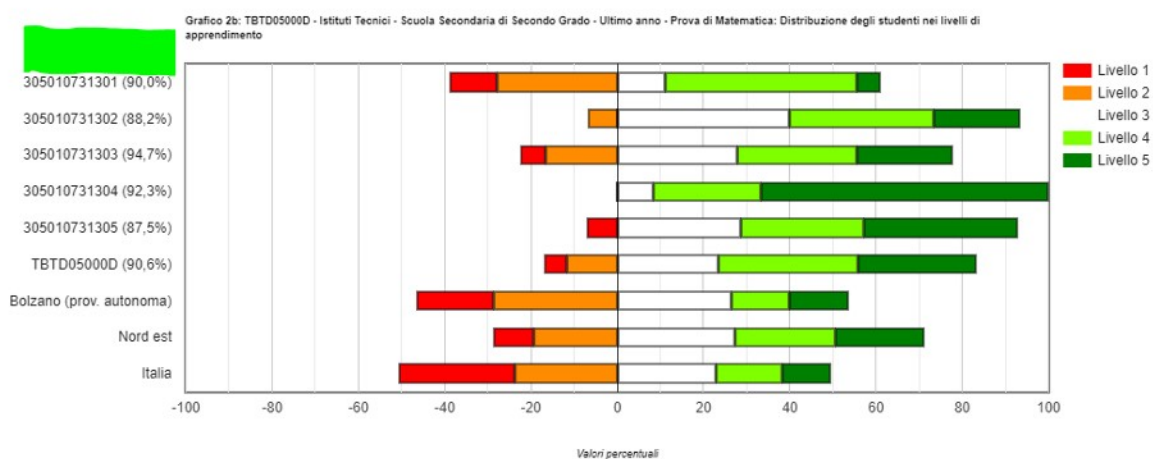
Im Vergleich zum vorhergehenden Schuljahr ist eine deutliche Leistungssteigerung ersichtlich.

Leistungsniveaus an der WFO Meran im Vergleich zu Südtirol/Region/Italien

Vergleich zu allen Oberschulen Italiens:



Vergleich zu allen technischen Fachoberschulen Italiens:



Verteilung nach Leistungsklassen

Istituti Tecnici						
Classi/Istituto/Dettaglio territoriale	Studenti a livello 1	Studenti a livello 2	Studenti a livello 3	Studenti a livello 4	Studenti a livello 5	Percentuale di partecipazione alla prova di Matematica ^{1b}
5A	2 (11,1%)	5 (27,8%)	2 (11,1%)	8 (44,4%)	1 (5,6%)	90,0
5AP	0 (0,0%)	1 (6,7%)	6 (40,0%)	5 (33,3%)	3 (20,0%)	88,2
5B	1 (5,6%)	3 (16,7%)	5 (27,8%)	5 (27,8%)	4 (22,2%)	94,7
5BP	0 (0,0%)	0 (0,0%)	1 (8,3%)	3 (25,0%)	8 (66,7%)	92,3
5CP	1 (7,1%)	0 (0,0%)	4 (28,6%)	4 (28,6%)	5 (35,7%)	87,5
WFO Meran	4 (5,2%)	9 (11,7%)	18 (23,4%)	25 (32,5%)	21 (27,3%)	90,6
Bolzano (prov. autonoma)	17,8%	28,7%	26,5%	13,5%	13,5%	-
Nord est	9,4%	19,3%	27,4%	23,3%	20,6%	-
Italia	26,9%	23,8%	23,0%	15,2%	11,3%	-

Verteilung Mädchen / Buben

Istituti Tecnici						
Istituto/Dettaglio territoriale	Aggregazione 1	Percentuale studenti a livello 1	Percentuale studenti a livello 2	Percentuale studenti a livello 3	Percentuale studenti a livello 4	Percentuale studenti a livello 5
WFO Meran	femmine	6,7%	10,0%	30,0%	36,7%	16,7%
WFO Meran	maschi	4,3%	12,8%	19,2%	29,8%	34,0%
Bolzano (prov. autonoma)	femmine	27,6%	33,7%	21,4%	13,3%	4,1%
Bolzano (prov. autonoma)	maschi	14,0%	26,9%	28,4%	13,6%	17,1%
Nord est	femmine	12,5%	25,1%	30,8%	20,5%	11,1%
Nord est	maschi	7,5%	15,9%	25,4%	25,0%	26,2%
Italia	femmine	30,5%	27,1%	23,5%	12,5%	6,4%
Italia	maschi	25,0%	22,1%	22,7%	16,5%	13,6%

Auffallend ist, dass die Mädchen in unserer Schule im Vergleich zum restlichen Italien sehr gut abschneiden.